

國情統計通報

(第 99 號)

行政院主計總處

綜合統計處 (TEL: 23803436)

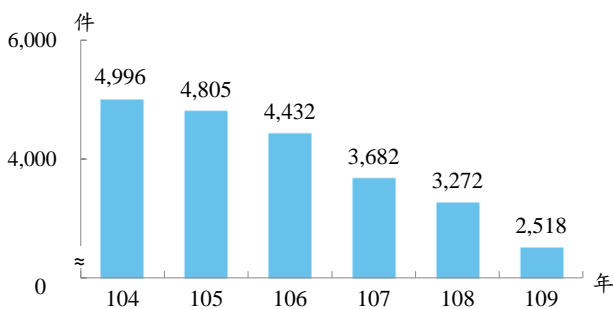
110 年 5 月 31 日

星期一

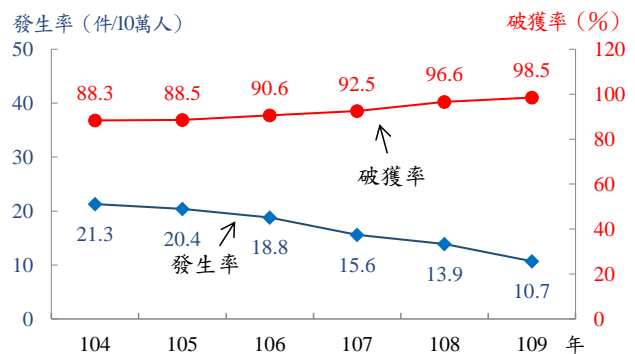
109 年住宅竊盜發生數減少 23.0%，破獲率提高為 98.5%

一、依內政部警政署統計，近年來住宅竊盜^①發生數逐年減少，109 年 2,518 件，較 108 年減 754 件（減 23.0%），與 104 年相較，減 2,478 件，減幅達 49.6%。觀察住宅竊盜發生率^②及破獲率^③，109 年每 10 萬人口發生 10.7 件，較 108 年減 3.2 件，破獲率 98.5%，升 1.9 個百分點；與 104 年相較，發生率減幅近 5 成（減 10.6 件），破獲率則增 10.2 個百分點。

住宅竊盜案件發生數



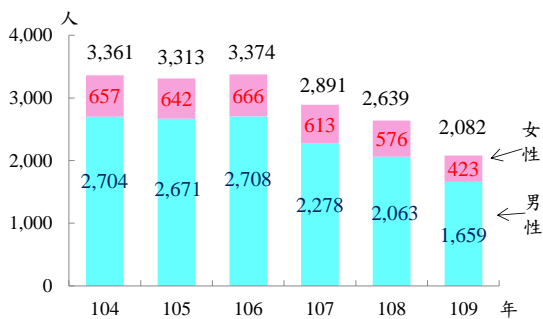
住宅竊盜發生率及破獲率



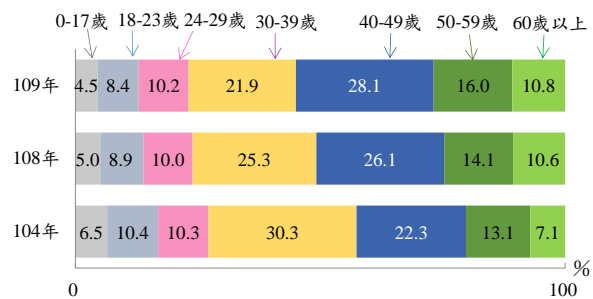
二、109 年住宅竊盜嫌疑犯 2,082 人，較 108 年減 557 人（減 21.1%），與 104 年相較，減 1,279 人，減幅 38.1%；按性別觀察，109 年女、男性分別為 423 人（占比 20.3%）及 1,659 人（占比 79.7%），較 108 年各減 153 人及減 404 人。再按年齡別觀察，以 40-49 歲占 28.1% 較多，30-39 歲占 21.9% 次之，兩者合占 50.0%；與 104 年相較，各年齡組占比呈現 39 歲以下減少，40 歲以上增加之情形，以 30-39 歲減 8.4 個百分點較為明顯。

住宅竊盜案件嫌疑犯人數

—按性別分



—年齡別占比



資料來源：內政部警政署。

附註：①住宅竊盜係指發生場所為普通住宅（1 至 2 層建築物）、公寓（3 至 5 層建築物）、大廈（6 層以上建築物）、別墅、透天厝、農家住宅、出租公寓（套房）、宿舍、空屋、集合住宅與其他住宅之竊盜案件。

②住宅竊盜發生率係指 1 年內住宅竊盜案件每 10 萬人發生件數。

③破獲率 = (刑案破獲數 / 刑案發生數) × 100%；發生數含補報數，破獲數含破積案。

說明：本通報每週一至週五發行，並透過網際網路系統同步發送，網址：www.stat.gov.tw。